

# — 令和7年度第4回(9月)「ごみ減らそうデー」実施結果 —

実施日時： 令和7年9月1日(月) 11:00~12:00

実施場所： スパーク中山店(広島市東区中山東二丁目3番15号)

## ● 買い物袋の持参率

89.0 %

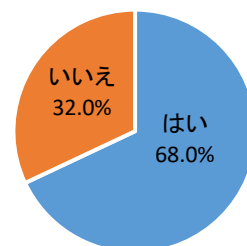
計測人数	236人
買い物袋持参者数	210人

## ● アンケート調査結果

【回答者数 50 人】

Q1 食品トレーや牛乳パックなどの店頭回収を利用していますか。

	はい	いいえ	無回答	合計
回答(人)	34	16	0	50
割合(%)	68.0	32.0	0	100

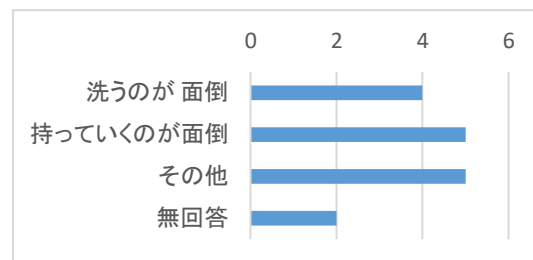


「いいえ」の理由

	洗うのが面倒	持っていくのが面倒	その他	無回答	合計
回答(人)	4	5	5	2	16

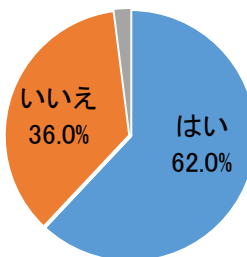
(「その他」の回答)

- ・お店にあまり来られない
- ・市のごみに出している



Q2 使用済みの食用油がリサイクルに回るのであれば、店頭回収を利用してみたいですか。

	はい	いいえ	無回答	合計
回答(人)	31	18	1	50
割合(%)	62.0	36.0	2.0	100

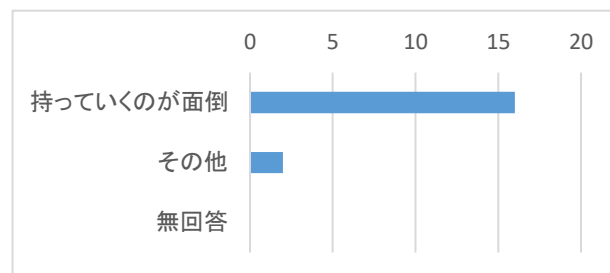


「いいえ」の理由

	持っていくのが面倒	その他	無回答	合計
回答(人)	16	2	0	18

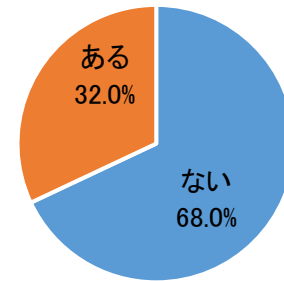
(「その他」の回答)

- ・持ち込みが不安
- ・油を使わない



Q3 最近（過去2～3か月程度）、食べ物を手を付けずに、捨ててしまったことはありますか。

	ない	ある	無回答	合計
回答（人）	34	16	0	50
割合（％）	68.0	32.0	0	100



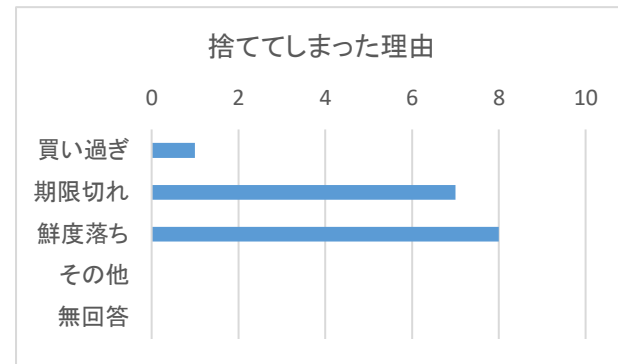
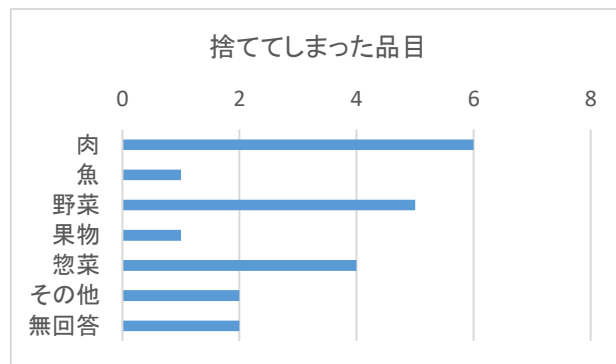
「ある」の場合、捨ててしまった品目

	肉	魚	野菜	果物	惣菜	その他	無回答	合計
回答（人）	6	1	5	1	4	2	2	21

（「その他」の回答）ハム、調味料

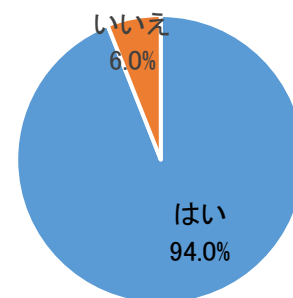
捨ててしまった理由

	買い過ぎ	期限切れ	鮮度落ち	その他	無回答	合計
回答（人）	1	7	8	0	0	16



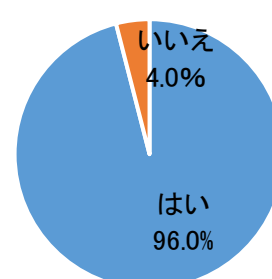
Q4 「食品ロス」が問題となっていることを知っていますか。

	はい	いいえ	無回答	合計
回答（人）	47	3	0	50
割合（％）	94.0	6.0	0	100.0



Q5 「食品ロス」を減らすために取り組んでいることはありますか。

	はい	いいえ	無回答	合計
回答（人）	48	2	0	50
割合（％）	96.0	4.0	0	100.0



【取組例】

・残さず食べる ・冷凍保存を活用する ・料理を作りすぎない ・日頃から冷蔵庫等の食材の種類・量・期限表示を確認する ・飲食店等で注文し過ぎない ・てまえどりを実践する