

ー 令和7年度第5回(10月)「ごみ減らそうデー」実施結果 ー

実施日時： 令和7年10月1日(水) 11:00~12:00

実施場所： コープ西風新都(広島市安佐南区伴南四丁目1番1号)

● 買い物袋の持参率

87.9 %

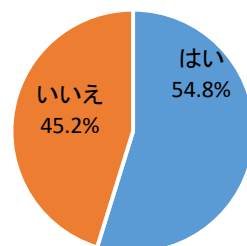
計測人数	141人
買い物袋持参者数	124人

● アンケート調査結果

【回答者数 115 人】

Q1 食品トレーや牛乳パックなどの店頭回収を利用していますか。

	はい	いいえ	無回答	合計
回答(人)	63	52	0	115
割合(%)	54.8	45.2	0	100

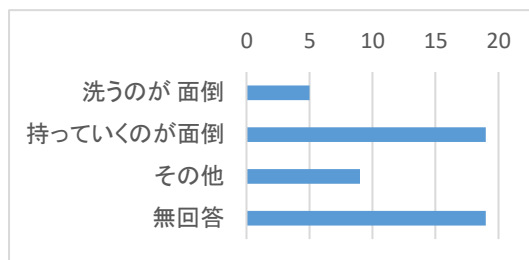


「いいえ」の理由

	洗うのが面倒	持っていくのが面倒	その他	無回答	合計
回答(人)	5	19	9	19	52

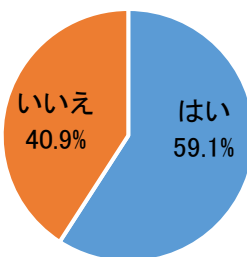
(「その他」の回答)

- ・タイミングが合わない
- ・持っていくところが遠い



Q2 使用済みの食用油がリサイクルに回るのであれば、店頭回収を利用してみたいですか。

	はい	いいえ	無回答	合計
回答(人)	68	47	0	115
割合(%)	59.1	40.9	0.0	100

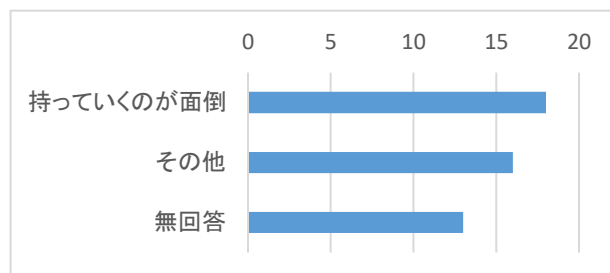


「いいえ」の理由

	持っていくのが面倒	その他	無回答	合計
回答(人)	18	16	13	47

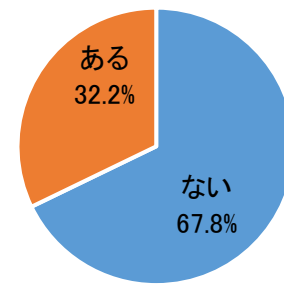
(「その他」の回答)

- ・あまりでない
- ・油を使わない



Q3 最近（過去2～3か月程度）、食べ物を手を付けずに、捨ててしまったことはありますか。

	ない	ある	無回答	合計
回答（人）	78	37	0	115
割合（％）	67.8	32.2	0	100



「ある」の場合、捨ててしまった品目

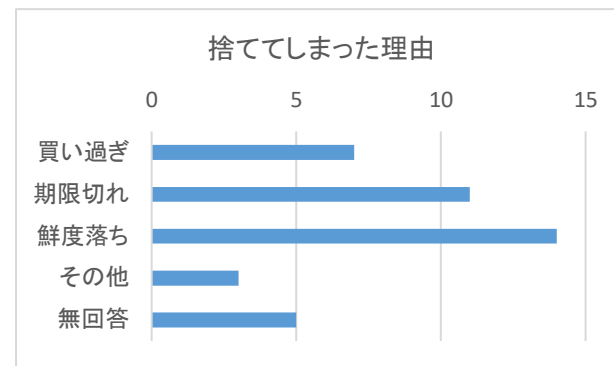
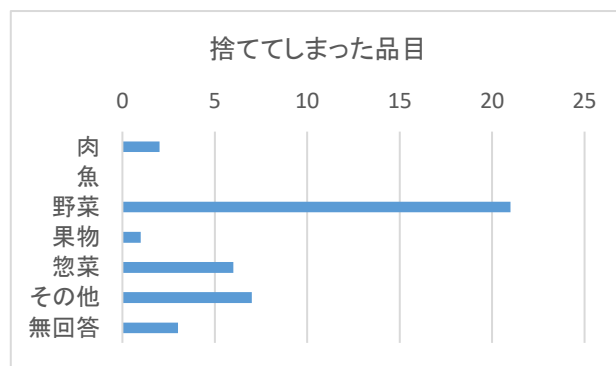
	肉	魚	野菜	果物	惣菜	その他	無回答	合計
回答（人）	2	0	21	1	6	7	3	40

（「その他」の回答）パン、蒲鉾、納豆、調味料

捨ててしまった理由

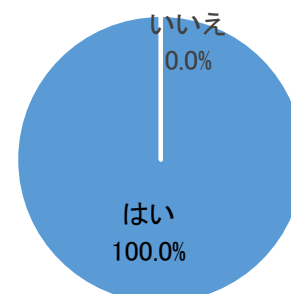
	買い過ぎ	期限切れ	鮮度落ち	その他	無回答	合計
回答（人）	7	11	14	3	5	40

- ・冷蔵庫の奥に残っていた
- ・パックの中身が多い



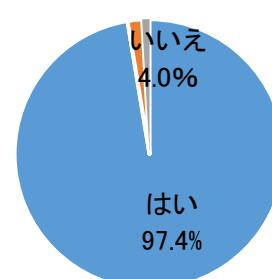
Q4 「食品ロス」が問題となっていることを知っていますか。

	はい	いいえ	無回答	合計
回答（人）	115	0	0	115
割合（％）	100.0	0.0	0	100.0



Q5 「食品ロス」を減らすために取り組んでいることはありますか。

	はい	いいえ	無回答	合計
回答（人）	112	2	1	115
割合（％）	97.4	1.7	1	100.0



【取組例】

- ・残さず食べる
- ・冷凍保存を活用する
- ・料理を作りすぎない
- ・日頃から冷蔵庫等の食材の種類・量・期限表示を確認する
- ・飲食店等で注文し過ぎない
- ・てまえどりを実践する